

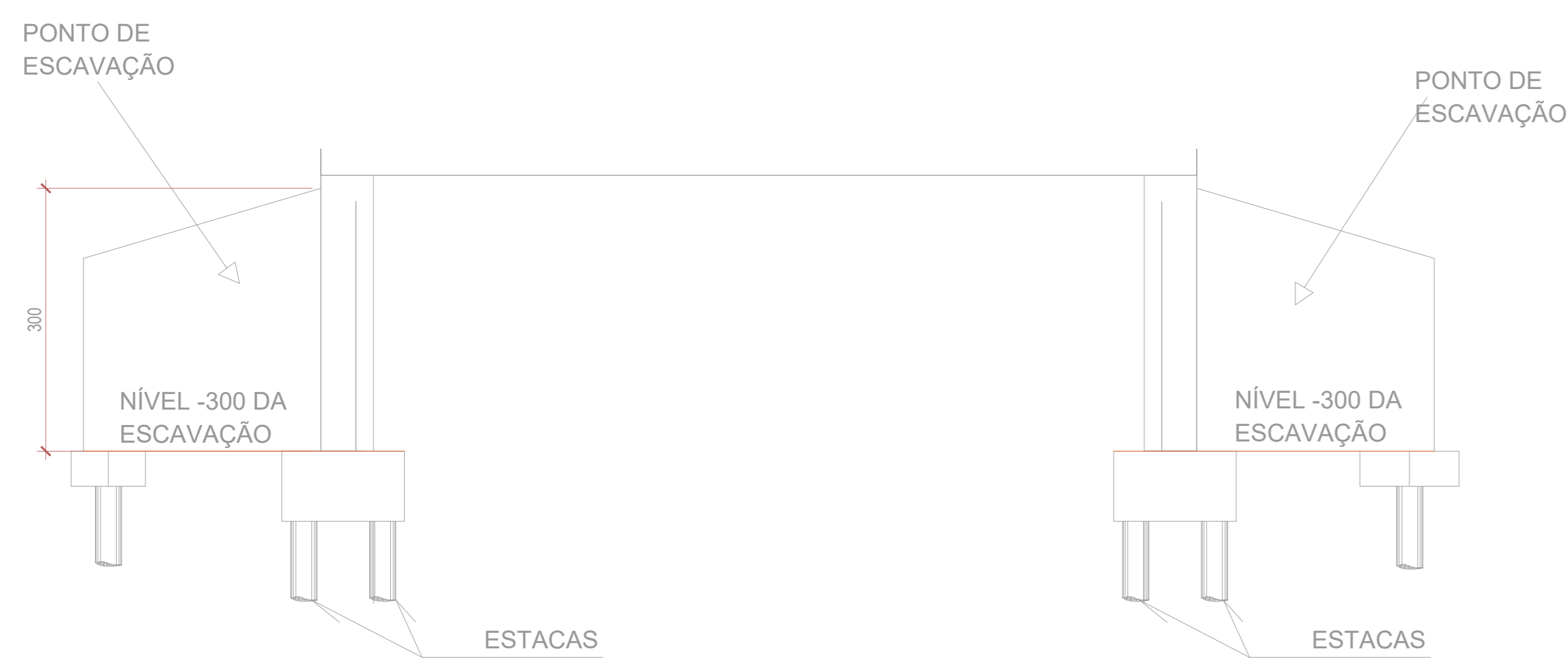


PLANTA LOCAÇÃO DAS VIGAS PRÉ-MOLDADAS  
ESC. 1:50




INDICAÇÃO ESCAVAÇÃO CABECEIRAS  
escala: 1:50



Perfil Logitudinal Ponte Córrego Corrente  
escala: 1:25

PONTE SOBRE O CÓRREGO CORRENTE



DETELHE - SECÇÃO DE CORTE PARA FUNDAÇÕES  
escala: 1:25

## ESTRUTURAL

OBRA: PONTE DE CONCRETO ARMADO SOBRE O CÓRREGO CORRENTE  
RODovia: ESTRADA VICINAL  
TRECHO: ZONA RURAL, HÁ 6,95KM DO  
LOCAL: ASSENTAMENTO IRMÃ ADELAIDE MUNICÍPIO: MIRACEMA DO TO

PONTE DE CONCRETO ARMADO C/ LAJE  
PRÉ-MOLDADA - CLASSE 45.0 TONELADAS  
EXTENSÃO :10,00 m. 1 VÃO  
LARGURA 4,57 m.

FOLHA:  
02/02

PREFEITURA MUNICIPAL DE MIRACEMA DO TO - TO

AUTOR DO PROJETO: \_\_\_\_\_ RESP. TÉCNICO: \_\_\_\_\_  
NOME: MANUEL CORREIA GUERREIRO NOME: \_\_\_\_\_  
OBR: 2073410/10 OBR: \_\_\_\_\_

ESCALA: Indicada DATA: Outubro/2023 CADASTRO: Rev. 00 LEVANT.: \_\_\_\_\_

SECÇÃO DE CORTE PARA PREPARO DAS FUNDAÇÕES

Desenho: \_\_\_\_\_