

- NOTAS:**
1. TODA TUBULAÇÃO É EM PVC RÍGIDO COM MEDIDAS EM MILÍMETROS.
 2. I > 1% (INCLINAÇÃO MÍNIMA).
 3. AS LIGAÇÕES DEVERÃO ATENDER OS REGULAMENTOS E NORMAS DAS CONCESSIONÁRIAS LOCAIS.
 4. A COLUNA DE VENTILAÇÃO DEVE ULTRAPASSAR EM PÉLO MENOS 30 cm O NÍVEL DA COBERTURA, A FIM DE EVITAR ODORES.
 5. SUMIDOURO CALCULADO LEVANDO-SE EM CONSIDERAÇÃO UM TEMPO DE INFILTRAÇÃO DE 10 MINUTOS (COEFICIENTE DE INFILTRAÇÃO DE 40 LITROS/m²).
 6. O PROJETO APRESENTADO SERVE APENAS COMO REFERÊNCIA. O DIMENSIONAMENTO DEVE SER REFEITO, LEVANDO EM CONSIDERAÇÃO AS CARACTERÍSTICAS REAIS DO SOLO ONDE SERÁ INSTALADO.

PREFEITURA MUNICIPAL DE MIRACEMA DO TOCANTINS

JW ENGENHARIA E CONSULTORIA

MUNICÍPIO - UF: MIRACEMA DO TOCANTINS

PROPRIETÁRIO: MUNICÍPIO DE MIRACEMA DO TOCANTINS

ENDEREÇO: REGIÃO DOS PILÕES, ZONA RURAL, MIRACEMA DO TOCANTINS

PREFEITURA MUNICIPAL DE MIRACEMA DO TO/SECRETARIA DE EDUCAÇÃO

EMANUEL COELHO GUEDES

CREA 207341/D-10

DLFO

CAU/ CREA

RA

OBSERVAÇÕES:

EMEC - SANTA MARINA
Projeto Esgoto Sanitário

ESG

COORDENAÇÃO

JW ENGENHARIA LTDA

PLANTA BAIXA
DETALHES ESGOTO

REVISÃO

ESCALA

PRANCHA

FORMATO

ESCALA

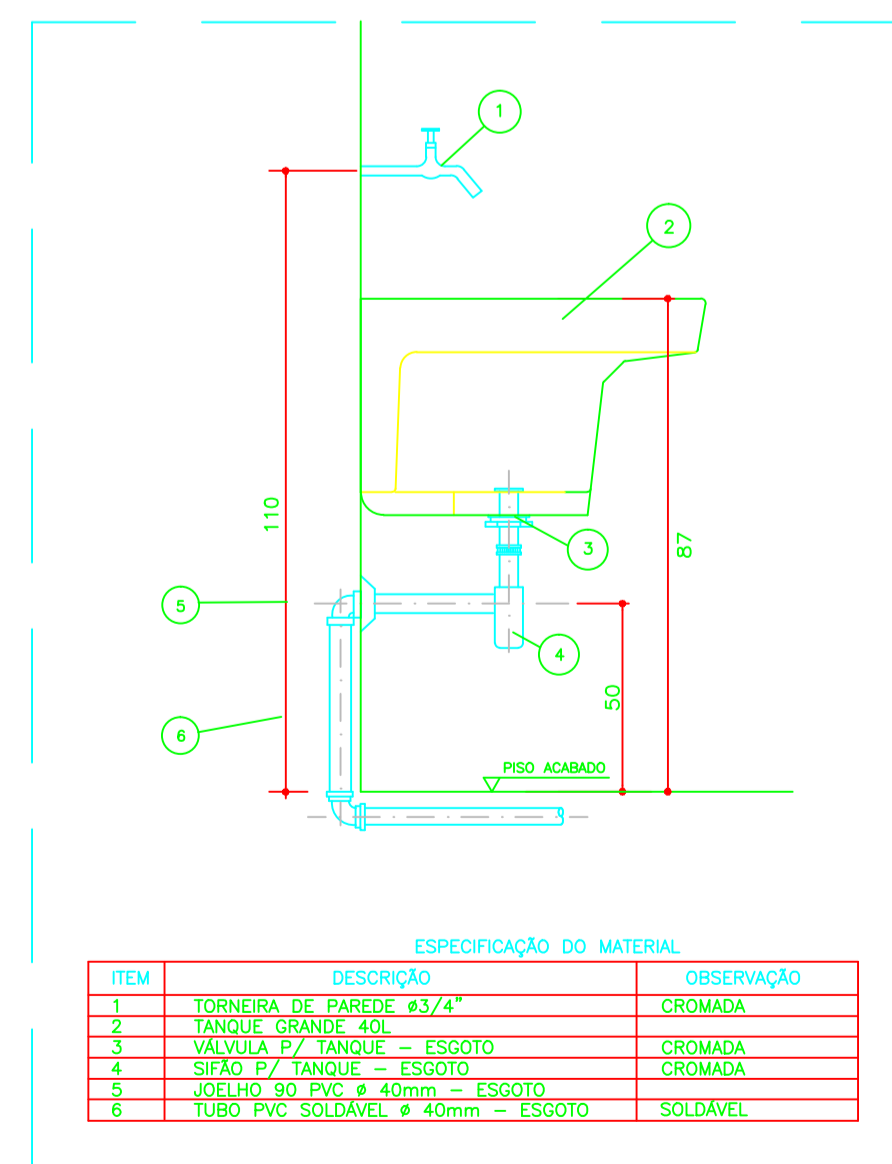
00/00

DESENHO

DATA EMISSÃO

DATA

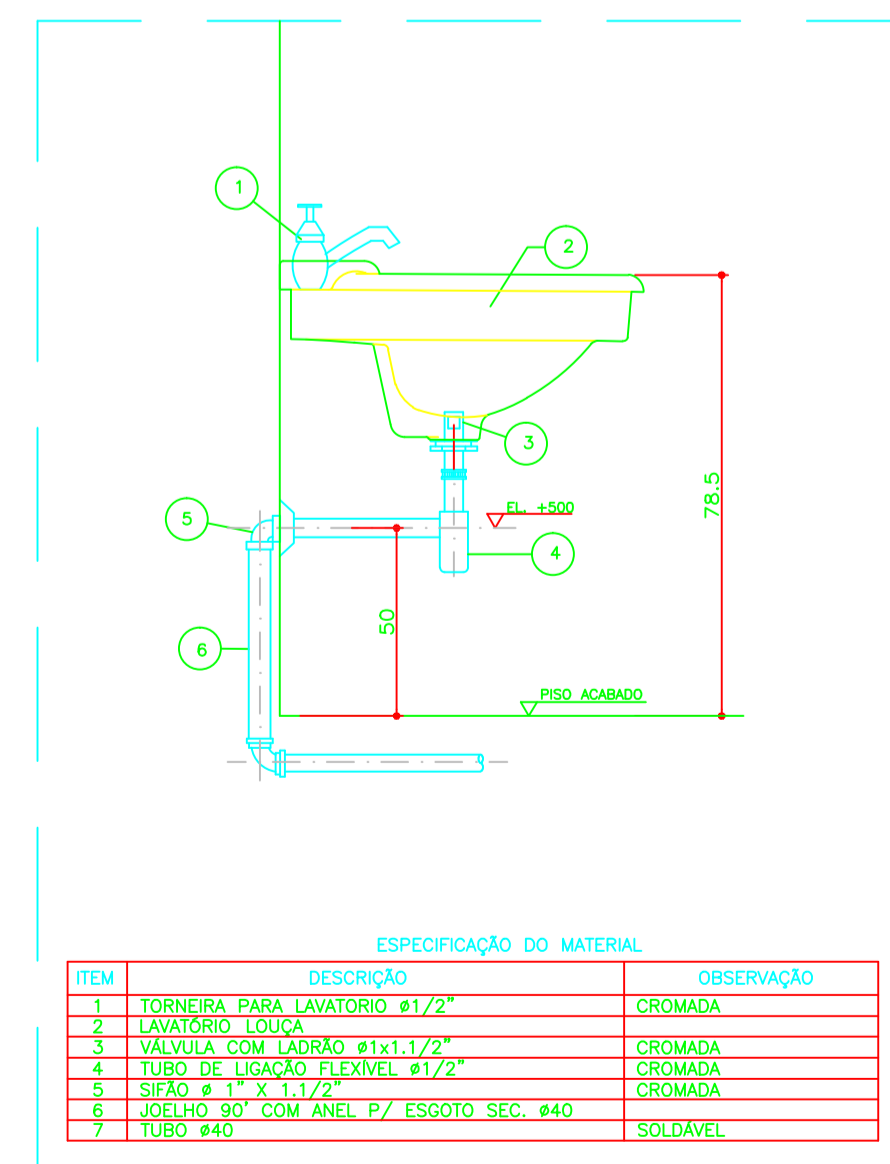
1 PLANTA BAIXA - REDE DE ESGOTO
ESCALA 1/25



ESPECIFICAÇÃO DO MATERIAL

ITEM	DESCRIÇÃO	OBSERVAÇÃO
1	TORNEIRA DE PAREDE #3/4"	CRÔMADA
2	TANQUE GRANDE 40L	CRÔMADA
3	VALVULA P/ TANQUE - ESGOTO	CRÔMADA
4	TUBO DE LIGAÇÃO ELEVAVEL #1/2"	CRÔMADA
5	SIFÃO 90° PVC #40mm - ESGOTO	CRÔMADA
6	TUBO PVC SOLDÁVEL #40mm - ESGOTO	SOLDÁVEL

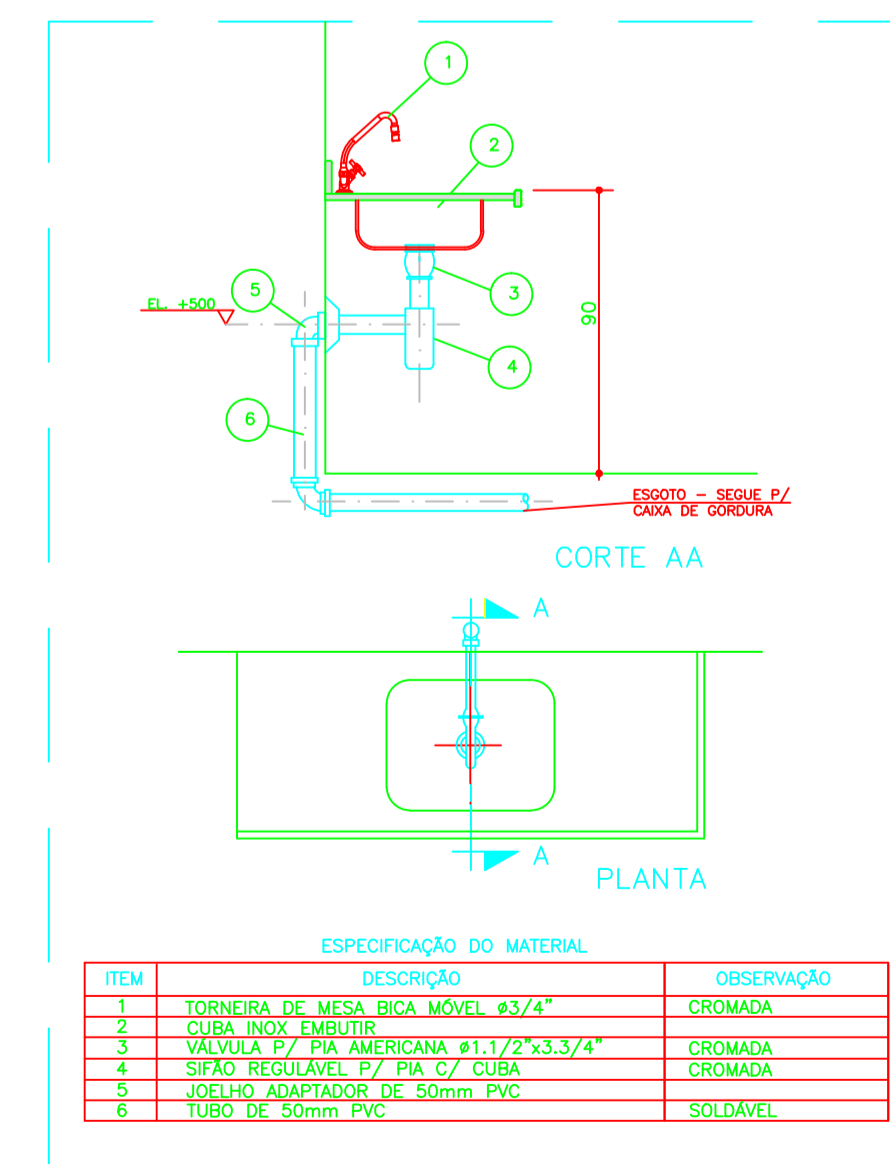
2 DETALHE - TANQUE
SEM ESCALA



ESPECIFICAÇÃO DO MATERIAL

ITEM	DESCRIÇÃO	OBSERVAÇÃO
1	TORNEIRA PARA LAVATÓRIO #1/2"	CRÔMADA
2	LAVATÓRIO LOUCA	CRÔMADA
3	VALVULA COM LADRÃO #1x1,1/2"	CRÔMADA
4	TUBO DE LIGAÇÃO ELEVAVEL #1/2"	CRÔMADA
5	SIFÃO #1" X 1,1/2"	CRÔMADA
6	JONELHO 90° COM ANEL P/ ESGOTO SEC. #40	CRÔMADA
7	TUBO #40	SOLDÁVEL

3 DETALHE - LAVATÓRIO
SEM ESCALA



ESPECIFICAÇÃO DO MATERIAL

ITEM	DESCRIÇÃO	OBSERVAÇÃO
1	TORNEIRA DE MESA BICA MÓVEL #3/4"	CRÔMADA
2	CUBA INOX EMBUTIDA	CRÔMADA
3	VALVULA P/ PIA AMERICANA #1,1/2"x3,3/4"	CRÔMADA
4	SIFÃO REGULAVEL P/ PIA C/ CUBA	CRÔMADA
5	JONELHO ADAPTADOR DE 50mm PVC	CRÔMADA
6	TUBO DE 50mm PVC	SOLDÁVEL

4 DETALHE - PIA DA COZINHA
SEM ESCALA